

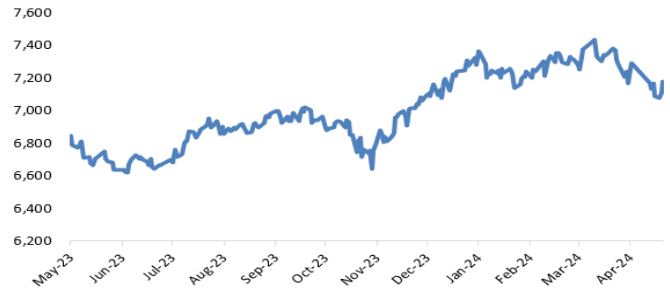
## TRADING IDEAS

Kode	Rekomendasi	Take Profit	Stop Loss
INDF	Buy	6300-6500	6000
JPFA	Buy	1175-1205	1070
TOWR	Buy	830-850	785
UNVR	Buy	2710-2800	2480
CTRA	Buy	1190-1220	1115

## Market Review & Outlook

M2 Maret 2024 Tumbuh 7.2% YoY

IHSG Berpotensi Konsolidasi Cenderung Melemah 7126-7197



## MARKET INDEX

Market	Close	+/-	Chg %
IHSG	7,155.3	-19.2	-0.27%
Nikkei	37,628.5	-831.6	-2.16%
Hangseng	17,284.5	83.3	0.48%
Kospi	2,628.6	-47.1	-1.76%
Strait Times Index	3,287.8	-274.3	-0.16%
TWSE	19,857.4	-274.3	-1.36%
SET	1,364.3	3.2	0.23%
Shanghai	3,052.9	8.1	0.27%
FTSE 100	8,078.9	38.5	0.48%
Xetra Dax	17,917.3	-171.4	-0.95%
Dow Jones	38,085.8	-375.1	-0.98%
Nasdaq	15,611.8	-101.0	-0.64%
S&P 500	5,048.4	-23.2	-0.46%

## JCI DATA

Volume (Mn Share)	24,374	Support	Resistance
Value (Bn IDR)	14,894		
Freq (Times)	1,021,739	7126	7197
Market Cap (Tr IDR)	11,892	7100	7238
Foreign Net (Bn IDR)	-1,295.60	7035	7295

## FOREIGN

Net Buy (Sell) Daily Bn	-1,295.60
Net Buy (Sell) YTD Bn	9,784.14
Ownership (March)	45.92%

## COMMODITY

Description	Last	+/-	Chg %
Oil Price (Brent) USD/barel	89.0	1.0	1.12%
Oil Price (WTI) USD/barel	83.6	0.8	0.92%
Gold Price USD/Ounce	2332.5	16.3	0.70%
Nickel-LME (US\$/ton)	18994.0	199.3	1.06%
Tin-LME (US\$/ton)	33097.0	1112.0	3.48%
CPO Malaysia (RM/ton)	3874.0	-68.0	-1.73%
Coal NWC (US\$/ton)	129.3	0.3	0.19%
Natural Gas (US\$/MMBtu)	1.6	0.0	-0.91%

## FX

Description	Last	+/-	Chg %
USD/IDR	16,188	34.00	0.21%
EUR/IDR	17,358	98.94	0.01%

## DUAL LISTING

Saham	Mkt	US\$	[+/-]
Telkom (TLK)	NY	18.85	-44.00%

Harga Penutupan : 4/25/2024

## ECONOMIC CALENDAR

COUNTRY	EVENT	ACTUAL	PREV
25 April 2024			
US	GDP Growth Rate QoQ Adv	1.6%	3.4%
	Initial Jobless Claim	207 K	212K
	Core PCE QoQ	3.7%	2%
26 April 2024			
US	Core PCE Price Indfex MoM		0.3%
	Personal Income MoM		0.3%
	Personal Spending MoM		0.8%

## DISCLAIMER

This Document is for information only and for the use of the recipient. It is not to be reproduced or copied or made available to others. Under no circumstances is it to be considered as an offer to sell or solicitation to buy any security. Any recommendation contained in this report May not be suitable for all investors and strictly a personal view and should not be used as a sole judgment for investment. Moreover, although the information contained herein has been obtained from sources believed to be reliable, its accuracy, completeness and reliability cannot be guaranteed. All rights reserved by Mega Capital Sekuritas.

## M2 Maret 2024 Tumbuh 7.2% YoY

Posisi M2 (uang beredar dalam arti luas ) pada Maret 2024 tercatat sebesar Rp8,888.4 triliun atau tumbuh sebesar 7.2% YoY (prev : 5.3% YoY). Perkembangan M2 pada Maret 2024 terutama dipengaruhi oleh perkembangan penyaluran kredit dan tagihan bersih kepada Pemerintah Pusat, dimana Penyaluran kredit pada Maret 2024 tumbuh sebesar 11.8% YoY (Prev : 11% YoY). Kemudian tagihan bersih system moneter kepada pemerintah pusat tumbuh 18.0% YoY (Prev : -1% YoY).

## GLOBAL SENTIMENT

**Kekhawatiran “Stagflasi” Menahan Laju Bursa Saham Global.** Bursa AS dan Eropa kompak melemah, bahkan pelemahan indeks Dow Jones dalam sehari hampir menutup penguatan yang terbentuk sepanjang tahun. Kondisi stagflasi kembali mencuat pasca rilis data PDB AS 1Q24 yang hanya tumbuh 1.6% QoQ, jauh dibawah estimasi pasar di 2.5% (prev 3.4%) dan merupakan pertumbuhan terendah dalam 2 tahun terakhir. Selain itu, rilis data PCE inti pada 1Q24 justru melonjak ke level 3.7%, naik signifikan dari periode sebelumnya di 2% dan di atas estimasi di level 3.4%. Dari pasar tenaga kerja, klaim pengangguran mingguan justru turun dan menunjukkan pasar tenaga kerja yang kuat. Perlambatan pertumbuhan PDB yang terjadi saat inflasi naik semakin membuat pasar ragu akan terwujudnya kondisi “*soft landing*” yang diidamkan oleh The Fed. Sebagian pelaku pasar bahkan melihat pemangkasan suku bunga The Fed baru terjadi di bulan Desember 2024, kembali mundur dari perkiraan terakhir di September 2024. Dengan pemangkasan suku bunga yang semakin tidak menentu dan pelemahan saham megacaps yaitu META (Meta Platforms) hingga 15% dan IBM melemah 8% membuat indeks Nasdaq melemah hampir 2% dalam sehari. Hari ini pelaku pasar mencermati rilis indeks harga PCE AS periode Maret yang diperkirakan naik ke level 2.6% dan kelanjutan rilis kinerja perusahaan energi seperti Exxon dan Chevron.

**Bursa Domestik.** IHSG pada perdagangan Kamis, 25 April 2024 melemah 0.27% ke level 7155. Pelemahan ini diikuti oleh kembalinya aksi *net sell* investor asing sebesar Rp 1.3 triliun dengan 5 saham yang paling banyak dijual yaitu BBRI, AMMN, TLKM, ICBP, dan BBCA. Pelemahan yang terjadi di bursa domestik sejalan dengan bursa saham global yang mencermati berbagai rilis data ekonomi untuk menerka kebijakan moneter The Fed. Secara sektoral, mayoritas sektor mencatatkan pelemahan dengan sektor transportasi, keuangan, dan energi menjadi pemberat indeks dengan masing-masing melemah 1.14%, 1.13%, dan 1.10%. Pelemahan yang terjadi pada sektor keuangan merupakan aksi profit taking dari pelaku pasar pasca kenaikan sektor perbankan dan juga sambil mencermati rilis kinerja emiten kuartal 1 dari dalam negeri.

**Harga Emas Kembali Menguat.** Harga emas menguat ke atas level US\$ 2320/T.oz seiring pelaku pasar yang beralih ke instrumen *safe haven* sambil mencerna berbagai rilis data ekonomi AS seperti PDB yang melambat, PCE Inti yang melonjak, dan pasar tenaga kerja yang ketat. Investor cenderung mengamankan asetnya ke instrumen emas di tengah kondisi inflasi yang tinggi dan ketidakpastian pemangkasan suku bunga The Fed.

### DISCLAIMER

This Document is for information only and for the use of the recipient. It is not to be reproduced or copied or made available to others. Under no circumstances is it to be considered as an offer to sell or solicitation to buy any security. Any recommendation contained in this report May not be suitable for all investors and strictly a personal view and should not be used as a sole judgment for investment. Moreover, although the information contained herein has been obtained from sources believed to be reliable, its accuracy, completeness and reliability cannot be guaranteed. All rights reserved by Mega Capital Sekuritas.

## JCI REVIEW & OUTLOOK



**IHSG** sedang membentuk pola bearish harami di area resistance downtrend line sehingga berpotensi melemah ke area support selanjutnya dengan rentang konsolidasi range 7126-7197.

	1	2	3
<b>Support</b>	7126	7100	7035
<b>Resisten</b>	7197	7238	7295

## STOCKS PICK



**INDF** telah berhasil breakout EMA 5 bertepatan dengan resistance konsolidasi sehingga berpotensi untuk menguat ke gap resistance dimana kenaikan ini didukung oleh momentum RSI yang berpeluang menembus area pivot (50).

**Rekomendasi** : Buy  
**Entry Level** : 6100-6200  
**Take Profit** : 6300-6500  
**Stop Loss** : 6000



**JPFA** sedang menguat dari support downtrend line dengan membentuk bullish engulfing sehingga harga berpotensi menguat ke area resistance downtrend line didukung oleh RSI yang bergerak bullish.

**Rekomendasi** : Buy  
**Entry Level** : 1125-1145  
**Take Profit** : 1175-1205  
**Stop Loss** : 1070

### DISCLAIMER

This Document is for information only and for the use of the recipient. It is not to be reproduced or copied or made available to others. Under no circumstances is it to be considered as an offer to sell or solicitation to buy any security. Any recommendation contained in this report May not be suitable for all investors and strictly a personal view and should not be used as a sole judgment for investment. Moreover, although the information contained herein has been obtained from sources believed to be reliable, its accuracy, completeness and reliability cannot be guaranteed. All rights reserved by Mega Capital Sekuritas.

## STOCK PICK



**TOWR** sedang membentuk rejection pada suppot downtrend line dengan potensi penguatan ke area harmonic resistance pola XAB dimana hal ini disertai kenaikan volume dan penguatan dari momentum stochastic.

Rekomendasi : Buy  
 Entry Level : 805-815  
 Take Profit : 830-850  
 Stop Loss : 785



**UNVR** telah breakout area konsolidasi dengan kenaikan volume untuk menguat ke resistance terdekat dimana kenaikan ini didukung oleh momentum stochastic yang sedang bergerak naik ke area overbought.

Rekomendasi : Buy  
 Entry Level : 2540-2640  
 Take Profit : 2710-2800  
 Stop Loss : 2480



**CTRA** sedang keluar dari area base dengan melakukan penguatan dari area demand level sehingga berpotensi menguat ke area resistance gap didukung oleh kenaikan dari stochastic.

Rekomendasi : Buy  
 Entry Level : 1150-1170  
 Take Profit : 1190-1220  
 Stop Loss : 1115

### DISCLAIMER

This Document is for information only and for the use of the recipient. It is not to be reproduced or copied or made available to others. Under no circumstances is it to be considered as an offer to sell or solicitation to buy any security. Any recommendation contained in this report May not be suitable for all investors and strictly a personal view and should not be used as a sole judgment for investment. Moreover, although the information contained herein has been obtained from sources believed to be reliable, its accuracy, completeness and reliability cannot be guaranteed. All rights reserved by Mega Capital Sekuritas.

## STOCKS MARKET NEWS

- **AKRA : Catat Penurunan Laba dan Pendapatan di Kuartal 1 2024**

AKRA mencatatkan penjualan sebesar Rp9.81 triliun sepanjang kuartal I 2024. Pendapatan tersebut turun 10.47% YoY. Adapun, laba bersih yang dapat diatribusikan ke pemilik entitas induk tercatat sebesar Rp595.45 miliar di periode kuartal I 2024. Laba bersih ini turun 1.95% dibandingkan periode yang sama tahun lalu sebesar Rp607.27 miliar. Kinerja bottomline di kuartal I 2024 tercatat dibawah ekspektasi consensus yang memproyeksikan tumbuh 4.20% YoY.

Adapun penyebab penurunan penjualan ini terjadi karena Rata-rata harga penjualan trading dan distribution AKRA kuartal I 2023 adalah Rp10,500 per unit sementara di kuartal I 2024 adalah sebesar Rp9,425 per unit. Selain harga yang lebih rendah, produksi industri pertambangan lebih lambat karena kondisi cuaca buruk dan alasan lainnya.

- **DRMA : Laba Turun 38% YoY di Kuartal 1 2024**

Laba bersih DRMA mengalami penurunan 38.3% YoY menjadi Rp 133.40 miliar (prev : Rp 216.05 miliar). Pada saat yang sama, penjualan DRMA juga turun 7.39% YoY menjadi Rp1.33 triliun (prev : Rp 1.44 triliun). Secara terperinci berdasarkan segmen, penjualan DRMA ditopang dari segmen komponen roda dua sebesar Rp801.23 miliar, disusul roda empat sebesar Rp352.7 miliar, dan segmen lain-lain sebesar Rp181.28 miliar.

- **HUMI : Lakukan Pembelian 2 Kapal Senilai Rp 23.45 Miliar**

PT Humpuss Maritim Internasional Tbk. (HUMI) membeli dua kapal tug boat senilai Rp23.45 miliar. Sumber pendanaan untuk pembelian kapal seluruhnya berasal dari dana internal. pembelian kapal dilakukan oleh HTC yang merupakan anak usaha dengan kepemilikan langsung sebesar 99.99%..

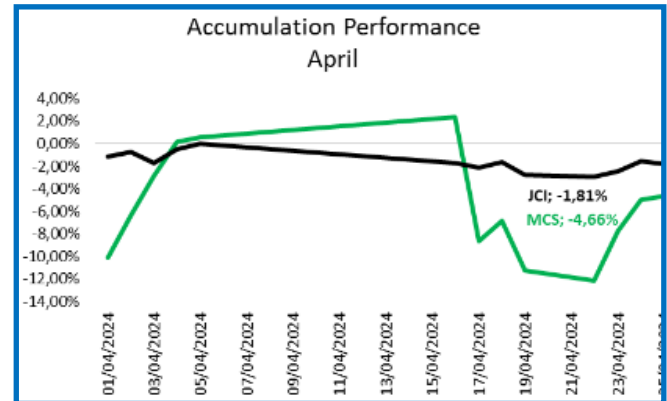
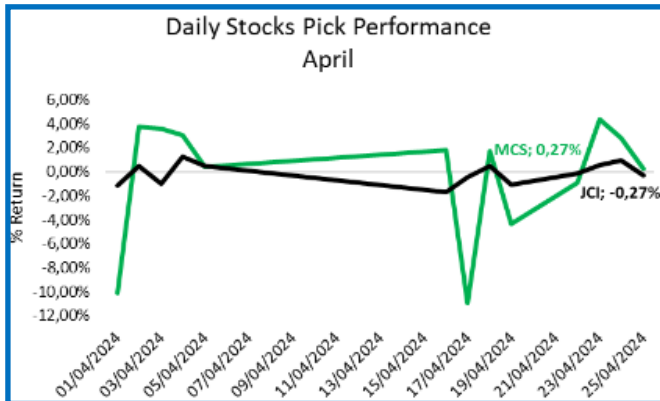
- **UNTR : Akan Bagikan Dividen Final Rp 1,569**

PT United Tractors Tbk (UNTR) sepakat untuk membagikan dividen final kepada para pemegang sahamnya sebesar Rp 1,569 per saham dengan total mencapai Rp 5.7 triliun. Untuk tahun buku 2023, dividen yang dibagikan UNTR sebesar total Rp 2,270/saham atau seluruhnya mencapai Rp 8.2 triliun yang terdiri dari interim sebesar Rp 701 dan dividen final sebesar Rp 1,569. Dividen final akan dibayarkan perseroan tanggal 22 Mei 2024. Total dividen tahun buku 2023 lebih kecil dari dividen tahun buku 2022. Pada tahun buku 2022 lalu perseroan membagikan dividen sebesar Rp 7,003 per saham dengan total mencapai Rp 25.43 triliun yang terdiri dari dividen interim sebesar Rp 818 per saham dan dividen final Rp 6,185 per saham.

- **AALI : Cum Date Dividen Pasar Reguler Jatuh pada 2 Mei 2024**

AALI Akan bagikan dividen senilai Rp 247 perlembar, atau setara dengan Rp 475.39 miliar, mencerminkan pay-out ratio sebesar 45.06%. Besaran tersebut sudah termasuk dividen interim senilai Rp157.82 miliar atau Rp82 per lembar pada 22 Oktober 2023. Sehingga, sisa dividen akan menyapa investor yaitu Rp317.57 miliar atau Rp165 per eksemplar. Nilai dividen itu, susut 38.8% dibandingkan tahun sebelumnya.

## REVIEW STOCKS PICK



Stock Pick Review 26 April 2024:

1. AMMN Take Profit 9250-9350 Stop Loss 8800  
AMMN ditutup menguat dan telah menyentuh area TP2.
2. BMRI Take Profit 7150-7250 Stop Loss 6825  
BMRI ditutup melemah dengan MACD yang melakukan golde cross, hold.
3. ISAT Take Profit 11550-11750 Stop Loss 10575  
ISAT ditutup menguat dengan bullish hammer, hold.
4. NISP Take Profit 1355-1375 Stop Loss 1285  
NISP ditutup melemah dengan RSI yang melemah, pantau area SL.
5. ELSA Take Profit 426-436 Stop Loss 402  
ELSA ditutup melemah dengan stochastic yang menguat, hold.

### CORPORATE ACTION CALENDAR

DATE	TICKER	TIME	ACTION
26/04/2024	AUTO	10.00	RUPS
26/04/2024	MCOL	10.00	
26/04/2024	SDMU	14.00	
26/04/2024	TOBA	13.15	
26/04/2024	TPMA	09.00	
29/04/2024	AKRA	10.00	
29/04/2024	ENAK	10.00	
29/04/2024	LPGI	09.30	
29/04/2024	PTMP	13.00	
29/04/2024	PTRO	10.00	
29/04/2024	TRIS	10.00	
29/04/2024	TUGU	14.00	

DATE	TICKER	DPS	ACTION
26/04/2024	PRDA	Rp 165.9	Cumdate Dividen

## Research Division

Cheril Tanuwijaya	Cheril.tanuwijaya@megasekuritas.id	+62 21 7917 5599	62035
Rifdah Fatin Hasanah	Rifdah.fatin@megasekuritas.id	+62 21 7917 5599	62186
Lia Andani	Lia.Andani@megasekuritas.id	+62 21 7917 5599	62431
Yesaya Christofer	Yesaya.christofer@megasekuritas.id	+62 21 7917 5599	62425

## Retail Equity Sales Division

Dewi Suryani	dewi.suryani@megasekuritas.id	+62 21 7917 5599	62441
Ety Sulistyowati	ety.sulistyowati@megasekuritas.id	+62 21 7917 5599	6240
Fadel Muhammad Iqbal	fadel@megasekuritas.id	+62 21 7917 5599	62164
Syaifathir Muhamad	fathir@megasekuritas.id	+62 21 7917 5599	62179

### Fixed Income Sales & Trading

Tel. +62 7917 5559-62 Fax. +62 21 7917 5965

### Investment Banking

Tel. +62 21 7917 5599 Fax. +62 21 7919 3900

**. Mega Capital Sekuritas**  
Menara Bank Mega Lt. 2  
Jl. Ka P. Tendean, Kav 12-14 A  
Jakarta Selatan 12790

#### DISCLAIMER

This Document is for information only and for the use of the recipient. It is not to be reproduced or copied or made available to others. Under no circumstances is it to be considered as an offer to sell or solicitation to buy any security. Any recommendation contained in this report May not be suitable for all investors and strictly a personal view and should not be used as a sole judgment for investment. Moreover, although the information contained herein has been obtained from sources believed to be reliable, its accuracy, completeness and reliability cannot be guaranteed. All rights reserved by Mega Capital Sekuritas.